

とっても  
かんたん!

# マイナ保険証


受診の際は毎回お持ちください

1


## 来院



マイナンバーカードを  
カードリーダーに  
置いてください。



マイナンバーカード



2


## 本人確認

顔認証または  
4桁の暗証番号を入力してください。

顔認証



暗証番号



or

3

## 同意の確認

診療・服薬・健診情報の  
利用について確認してください。

過去の情報を  
利用いたします

過去の手術以外の診療・お薬情報を当機関に提供することに同意しますか。  
この情報はあなたの診察や健康管理のために使用します。

同意しない

同意する

(40歳以上対象)  
過去の情報を  
利用いたします

過去の健康情報を当機関に提供することに同意しますか。  
この情報はあなたの診察や健康管理のために使用します。

同意しない・40歳未満


同意する

※高額療養費制度をご利用される方は、続けて確認・選択をお願いします。

4


## 受付完了

診察までお待ちください。




カードを忘れずに!

# 受診の際は マイナンバーカードを



マイナ保険証を  
使ってみませんか



マイナンバーカードの保険証利用で  
いつでもどこでもより良い医療を継続的に



**服薬情報等のデータに基づいた  
安心・安全で質の高い歯科医療が受けられます！**

詳しくは厚生労働省Webサイトでご確認いただけます。

詳しくは 

マイナンバーカード 保険証利用



# 電子処方せんが始まりました！

## 💡 電子処方せんってなに？

電子処方せんとは、これまで紙で発行していた処方せんを電子化したものです

メリット  
01

### 複数の医療機関・薬局間での情報共有が可能に！

複数の医療機関・薬局をまたがる過去のお薬情報を医師・薬剤師と共有することができます。同じ成分のお薬をもらうこと（重複投薬）や良くないお薬の飲み合わせを防ぐことができ、安心安全な医療に繋がります。

メリット  
02

### 自分のお薬情報が確認できる！

マイナポータルでご自身の直近のお薬情報を確認することができます。飲み合わせの確認等が可能になり、日常生活におけるお薬関連のリスクを抑えることができます。

メリット  
03

### 診療やお薬の受け取りが便利になる！

処方せんが電子化されるため、薬局に処方せん情報をあらかじめ送ることができます。オンライン診療なども受けやすくなります。

電子処方せんを利用するためには大きく

## ＼3Step！／

Step.1 医療機関の窓口で電子処方せんを選択

Step.2 電子処方せん対応薬局で受け付け

Step.3 調剤されたお薬を受け取る

このポスターが目印！



## マイナンバーカードでもっと便利に！

マイナンバーカードをご利用いただくと、よりよい医療を受けられることができます。まだマイナンバーカードを持ちでない方はまずはマイナンバーカードの申請を！



マイナンバーカードの申請方法はこちら  
<https://www.kojinbangou-card.go.jp/apprec/>



電子処方せんについて、詳しくはこちら



電子処方せん

検索